

## Услуга «Информация о текущей успеваемости»


Для выбора услуги «Информация о текущей успеваемости» следуйте вышеизложенным инструкциям на страницах 1 - 3.

Чтобы получить данную услугу необходимо:

### 1. Нажать «Получить услугу».

[< Вернуться](#)

Предоставление информации о текущей успеваемости учащегося, ведение электронного дневника и электронного журнала успеваемости (обновленная версия)

  
Услугу предоставляет  
Департамент образования  
Администрации города Ханты-Мансийска

[Получить услугу >](#)

### 2. Выбрать информацию о заявителе, нажать кнопку «далее».

Предоставление информации о текущей успеваемости учащегося, ведение электронного дневника и электронного журнала успеваемости (обновленная версия)

*Уважаемые родители и ученики!*

*Обращаем внимание, что при получении услуги обязательно должно быть выбрано Ваше местоположение. В случае, если фамилия Имя Отчество Вашего ребенка не отображается, необходимо обратиться в администрацию школы для проверки корректности сведений, содержащихся в базе данных школы.*

\*Выберите заявителя:

\*Выберите школу обучающегося:

\*ФИО учащегося:

Предложения и замечания по работе обновленной версии услуги «Электронный дневник» Вы можете направить по электронной почте [support86@gosuslugi.ru](mailto:support86@gosuslugi.ru)

[Назад](#)

[Описание услуги](#)

[Далее](#)


### 3. Выберите интересующую информацию электронного дневника.


- ДНЕВНИК

Выберите интересующую информацию электронного дневника:

- Дневник
- Итоговые оценки
- Расписание
- Написать учителю \*  
осуществляется только односторонняя связь с учителем

Выберите период предоставления информации:

\* с:    
Выберите дату начала периода, за который необходимо предоставить информацию

\* по:    
Выберите дату окончания периода, за который необходимо предоставить информацию

[Показать](#)

Выберите период предоставления информации, нажмите кнопку «Показать».

- Итоговые оценки

Выберите интересующую информацию электронного дневника:

- Дневник
- Итоговые оценки
- Расписание
- Написать учителю \*  
осуществляется только односторонняя связь с учителем

Выберите отчетный период предоставления информации:

\*

[Показать](#)


Выберите отчетный период предоставления информации, нажмите кнопку «Показать».

## • Расписание


Выберите интересующую информацию электронного дневника:

- Дневник
- Итоговые оценки
- Расписание
- Написать учителю \*  
осуществляется только односторонняя связь с учителем

Выберите период предоставления информации:

\* с  

Выберите дату начала периода, за который необходимо предоставить информацию

\* по  

Выберите дату окончания периода, за который необходимо предоставить информацию

[Показать](#)

Выберите период предоставления информации, нажмите кнопку «Показать».

## • Написать учителю

Выберите интересующую информацию электронного дневника:

- Дневник
- Итоговые оценки
- Расписание
- Написать учителю \*  
осуществляется только односторонняя связь с учителем

\* Обращаем внимание, что для получения ответа от педагога при отправке письма следует указать свои контактные данные (адрес электронной почты и номер телефона)

Контактная информация

[Обновить](#)

Предмет	ФИО педагога	E-mail
Физическая культура	Александр Сергей Васильевич	alexander.vasiliev@yandex.ru
Литература	Евгений Александрович	evgeny.alexandrovich@yandex.ru
Русский язык	Евгений Александрович	evgeny.alexandrovich@yandex.ru

При выборе данного пункта будут показаны ФИО педагога и его E-mail по которому Вы можете с ним связаться.